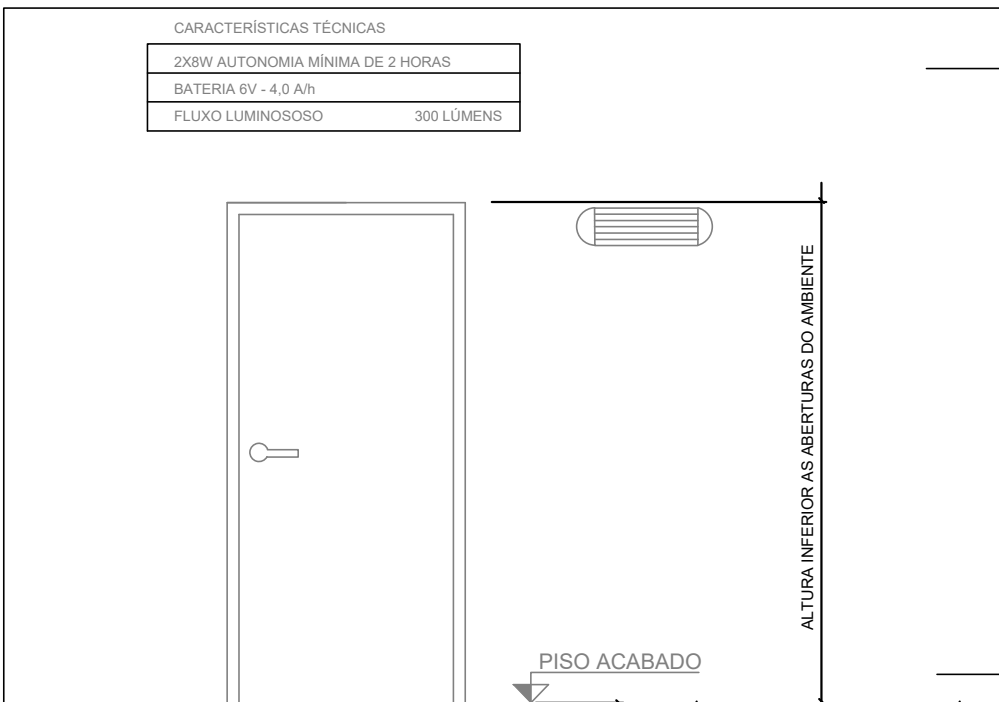


PLANTA BAIXA
ESC: 1/50

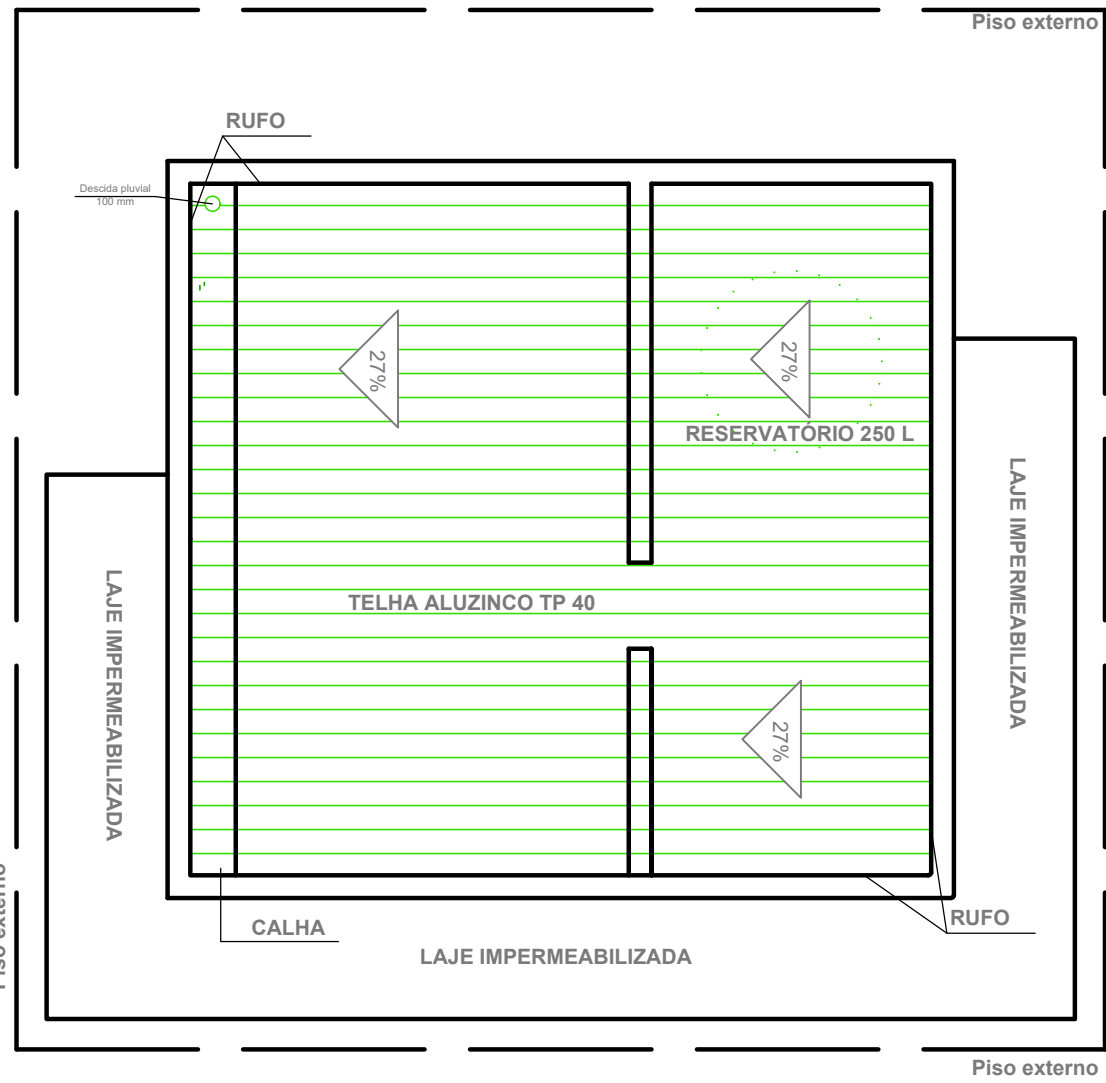
- Legenda:
- Extintor de Pó químico seco 4Kg - 20BC sinalização conforme detalhe 04
 - Placa indicativa de saída dimensões mínimas 25x16cm
 - Luminária de iluminação de emergência

DETALHE LUMINÁRIA DE EMERGÊNCIA

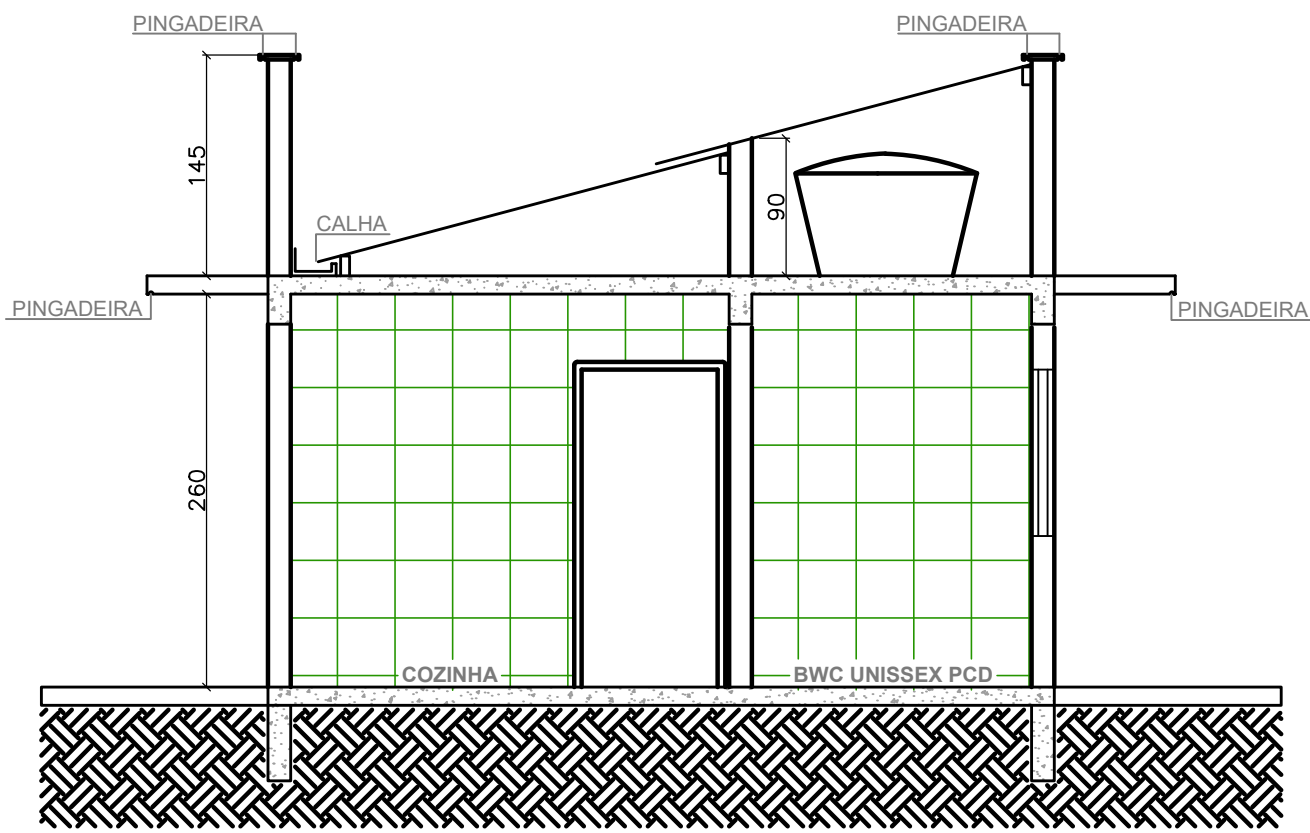


In 11: Art. 15. Deve ser previsto circuito elétrico para o SIE, com disjuntor devidamente identificado, independentemente do tipo de fonte de energia utilizado, podendo ser compartilhado com a sinalização para abandono de local. (Artigo 15 alterado pela NT 34/2018) Subseção I Conjunto de blocos autônomos

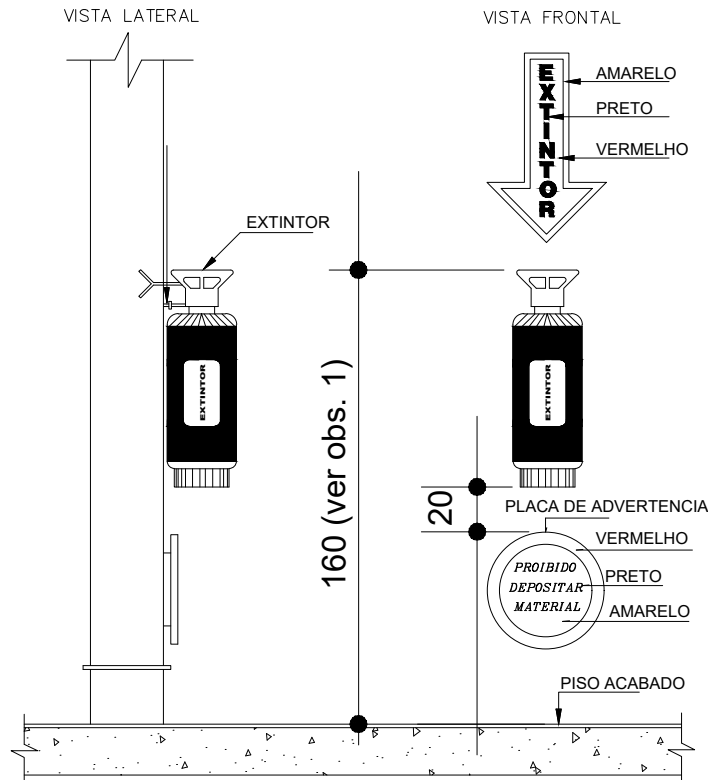
In 11: Art. 16. O SIE alimentado por conjunto de blocos autônomos deve possuir uma tomada exclusiva para cada bloco autônomo.



PLANTA DE COBERTURA
ESC: 1/50



CORTE AA
ESC: 1/50



obs. 1:
Os extintores deverão ser afixados de maneira que nenhuma de suas partes fique acima de 1,70m do piso acabado ou abaixo de 1,00m.

A fixação do extintor deverá ser feita com previsão de suportar 2,5 vezes o peso total do aparelho a ser instalado.

DETALHE EXTINTORES

SEM ESCALA

PQS 4Kg (X 1) - VER LOCAL DA INSTALAÇÃO EM PLANTA

FINALIDADE		FOLHA
PROJETO PREVENTIVO CONTRA INCÊNDIO		02
TIPO DE PROJETO: NOVO	RISCO: RISCO I RISCO II RISCO III RISCO IV RISCO V	/02
USO E ATIVIDADE: PUNTO DE ENTREGA VOLUNTÁRIA	MATERIAL: ALVENARIA	
PROPRIETÁRIO(S) DA OBRA: SAMAE - SERV. AUT. MUN. DE ÁGUA E ESGOTO DE JARAGUÁ DO SUL		
ENDEREÇO DA OBRA: RUA 921 - ALBERTO ANTONIO KLEIN		
BAIRRO: ILHA DA FIGUEIRA		
CONTEÚDO: PLANTA BAIXA - CORTE - COBERTURA - DETALHES		
ASSINATURAS		SITUAÇÃO E QUADRO ESTATÍSTICO NA PRANCHA 01
PROPRIETÁRIO(S) DA OBRA		
RESP. TEC. PROJETO E EXECUÇÃO		CARIMBOS
TUHÁ SCHMITT DO EVANGELHO ENGº CIVIL - REG. PROF. Nº164930-6 CPF: 021.175.860-40		